







TUBULAR-S

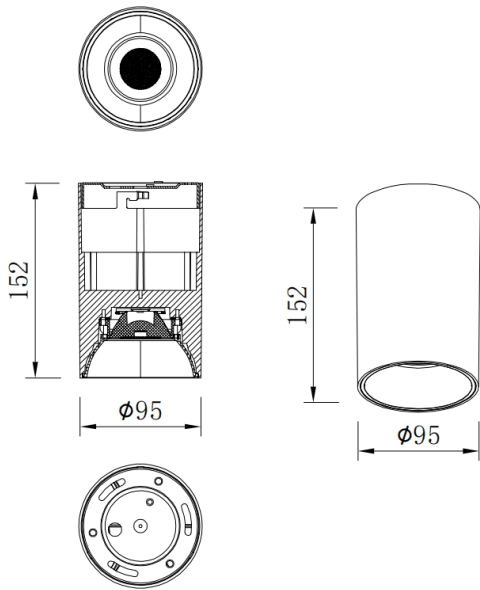
Código artículo	86.SD01.2341.01
Tipo de producto	Indoor
Categoría	Downlights de superficie
Familia	TUBULAR-S
Pictograms	<div><div></div><div><div>220 240</div><div>V</div></div><div><div></div><div>850°</div></div><div><div>CRI</div><div>80</div></div><div></div></div> <div><div>On Off</div><div></div><div><div>50000h L80B10</div></div><div><div>IP</div><div>65</div></div></div>

Producto	
Potencia real (W)	20
Flujo luminoso real (lm)	1600
Eficacia luminosa (lm/W)	80
Ángulo de apertura	60
Tiempo de vida	50000h L80B10
IP	IP65
Equipo	ON-OFF
Temperatura de color (K)	3000
Consistencia de color (SDCM)	SDCM3
CRI	80

Dimensions

Product dimensions (mm) Ø95X152 mm

Esquema



Curva fotométrica

